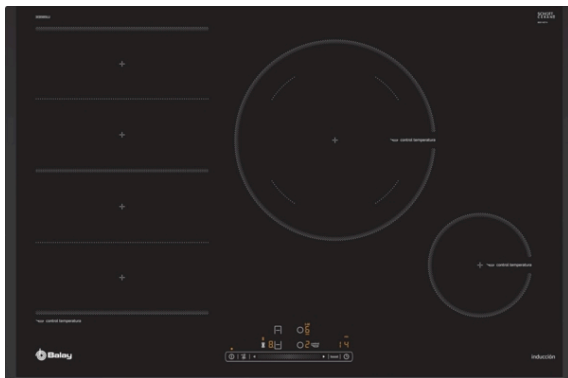


Placa de inducción, 80 cm, Negro, Placa sin marco de acero inoxidable
3EB989LU



3EB989LU

- Control deslizante Balay con 17 niveles de cocción en cada zona.
- 3 zonas de inducción con función Sprint® (boost):
 - - 1 zona Flex Inducción doble de 40 x 24 cm.
 - 1 zona de - 1 zona gigante de 28 cm. cm
 - 1 zona de - 1 zona de 15 cm. cm
- Control de temperatura del aceite con 4 niveles: rehogar, suave, medio y fuerte.
- Función Comprobar recipiente.
- Función Limpieza: bloqueo del control.
- Función Memoria.
- Función Inicio automático.
- Programación de tiempo de cocción para cada zona.
- Función Alarma con duración de aviso regulable.
- Función de Seguridad para niños con opción de bloqueo permanente o temporal.
- Autodesconexión antiolvido de la placa.
- Función Potencia máxima regulable: posibilidad de limitar la potencia total de la placa.
- Función Silencio: posibilidad de desconectar los avisos sonoros.
- Indicador de 2 niveles de calor residual para cada zona de cocción (H/h).
- Incluye una guía rápida para el Control de temperatura del aceite.
- Libro de recetas descargable en la web.
- Sistema de fácil instalación.
- Potencia total máxima de la placa: 7.4 kw



Accesorios opcionales

3AB3030L Accesorio de unión

3AB39512 Teppan Yaki grande

3AB39522 Parrilla grill de aluminio fundido.

3CC0024X Cacerola 24 cm diámetro

3CZ0015X Cazo 15 cm diámetro

3OL0018X Olla 18 cm diámetro

3SA0015X Sartén 15 cm diámetro

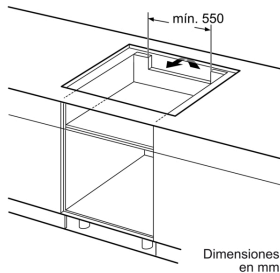
3SA0018X Sartén 18 cm diámetro

3SA0021X Sartén 21 cm diámetro

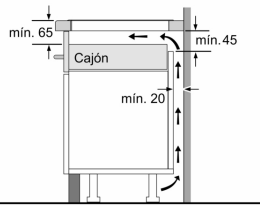
Accesorios incluidos

4242006287917

**Placa de inducción, 80 cm, Negro, Placa sin marco de acero inoxidable
3EB989LU**

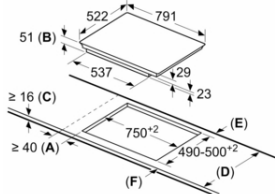


Dimensiones en mm



Dimensiones en mm

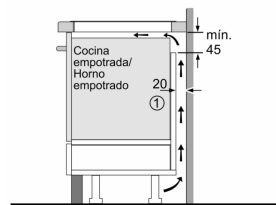
Dimensiones en mm



- A:** Distancia mínima desde el corte de la placa hasta la pared.
- B:** Profundidad de inserción
- C:** Debe haber un espacio libre de 30 mm entre la superficie de la encimera y la parte superior delantera del horno. Consultar el espacio necesario para el horno.

La encimera en la que se instale la placa debe resistir cargas de aprox. 60 kg; se pueden usar subestructuras adecuadas en caso necesario.

D	E	F
585-600	50	≥ 35
> 600	≥ 50	≥ 50



① Rendija de ventilación necesaria

Dimensiones en mm

Características

- Familia de Producto:** Placa independiente vitrocerámica
- Tipo de construcción:** Integrable
- Entrada de energía:** Eléctrico
- Número de posiciones que se pueden usar al mismo tiempo:** 4
- Dimensiones de instalación necesarias (H x W x D):** 51 x 750-750 x 490-500 mm
- Anchura del producto:** 791 mm
- Dimensiones de instalación necesarias (H x W x D):** 51 x 791 x 522 mm
- Medidas del producto embalado:** 126 x 953 x 608 mm
- Peso neto:** 13,4 kg
- Peso bruto:** 16,9 kg
- Indicador de calor residual:** Separado
- Ubicación del panel de mandos:** Frontal de placa de cocina
- Material de la superficie básica:** Vitrocerámica
- Color superficie superior:** Negro
- Longitud del cable de alimentación eléctrica:** 110,0 cm
- Código EAN:** 4242006287917
- Tensión:** 220-240 V
- Frecuencia:** 50; 60 Hz

Características de consumo y conexión

2023-05-16