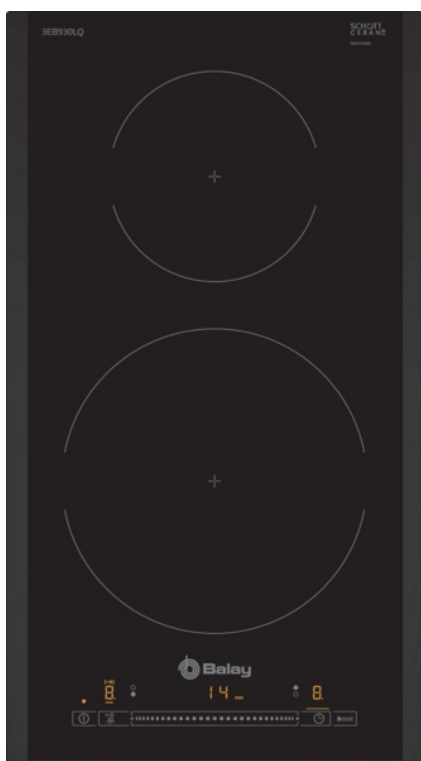


Placa modular de inducción, 30 cm, Negro, Placa sin marco de acero inoxidable
3EB930LQ



3EB930LQ

- Control deslizante con 17 niveles de cocción en cada zona.
- 2 zonas de inducción con función boost:
- - 1 zona de 21 cm.
- 1 zona de - 1 zona de 15 cm. cm
- Función Limpieza: bloqueo del control.
- Programación de tiempo de cocción para cada zona.
- Función Alarma con duración de aviso regulable.
- Función Cronómetro.
- Función Memoria.
- Función de Seguridad para niños con opción de bloqueo permanente o temporal.
- Autodesconexión antiolvido de la placa.
- Función Silencio: posibilidad de desconectar los avisos sonoros.
- Indicador de 2 niveles de calor residual para cada zona de cocción (H/h).
- Potencia total máxima de la placa: 3.7 kw

Accesorios opcionales

3AB3030L Accesorio de unión

3CC0024X Cacerola 24 cm diámetro

3CZ0015X Cazo 15 cm diámetro

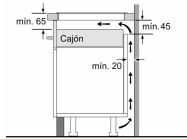
3SA0015X Sartén 15 cm diámetro

3SA0021X Sartén 21 cm diámetro

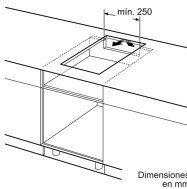
Accesorios incluidos

4242006247973

Placa modular de inducción, 30 cm, Negro, Placa sin marco de acero inoxidable 3EB930LQ



Dimensiones en mm



Dimensiones en mm

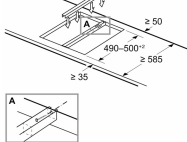
Posibilidad de combinación de unidades dentro
de las correspondientes dimensiones de los aparatos
y hornos.

Tipos de aparatos: 20, 41, 60, 90, 91

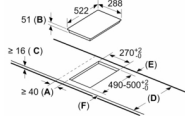
Anchura de espacio: 210, 270, 300, 330, 360

Modelo	210	270	300	330	360
2000	288	288	288	288	288
2001	288	288	288	288	288
2002	288	288	288	288	288
2003	288	288	288	288	288
2004	288	288	288	288	288
2005	288	288	288	288	288
2006	288	288	288	288	288
2007	288	288	288	288	288
2008	288	288	288	288	288
2009	288	288	288	288	288
2010	288	288	288	288	288
2011	288	288	288	288	288
2012	288	288	288	288	288
2013	288	288	288	288	288
2014	288	288	288	288	288
2015	288	288	288	288	288
2016	288	288	288	288	288
2017	288	288	288	288	288
2018	288	288	288	288	288
2019	288	288	288	288	288
2020	288	288	288	288	288
2021	288	288	288	288	288
2022	288	288	288	288	288
2023	288	288	288	288	288
2024	288	288	288	288	288
2025	288	288	288	288	288
2026	288	288	288	288	288
2027	288	288	288	288	288
2028	288	288	288	288	288
2029	288	288	288	288	288
2030	288	288	288	288	288

Dimensiones en mm
Accesorio de unión (3AB3030L) para
placas modulares

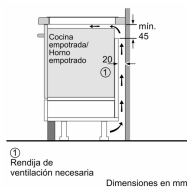


Dimensiones en mm



A: Distancia mínima desde el corte
de la placa hasta la pared.
B: Profundidad de inserción.
C: Debe haber un espacio libre de 30 mm
entre la superficie de la encimera y la
parte superior delantera del horno.
Consultar el espacio necesario para
el horno.
La encimera en la que se instale la placa
debe resistir cargas de aprox. 60 kg.
Se pueden usar subestructuras adecuadas
en caso necesario.

D	E	F
585-600	50	≥ 35
> 600	≥ 50	≥ 50



① Ranura de ventilación necesaria

Dimensiones en mm

Características

Familia de Producto: Vario/Domino placa indep.vitro

Familia de Producto: Vario/Domino placa indep.vitro

Tipo de construcción: Integrable

Tipo de construcción: Integrable

Entrada de energía: Eléctrico

Entrada de energía: Eléctrico

Número de posiciones que se pueden usar al mismo tiempo: 2

2

Número de posiciones que se pueden usar al mismo tiempo: 2

2

Dimensiones de instalación necesarias (H x W x D): 51 x 270 x 490-500 mm

Dimensiones de instalación necesarias (H x W x D): 51 x 270 x 490-500 mm

Anchura del producto: 288 mm

Anchura del producto: 288 mm

Dimensiones de instalación necesarias (H x W x D): 51 x 288 x 522 mm

Dimensiones de instalación necesarias (H x W x D): 51 x 288 x 522 mm

Medidas del producto embalado: 110 x 370 x 573 mm

Medidas del producto embalado: 110 x 370 x 573 mm

Peso neto: 5,5 kg

Peso neto: 5,5 kg

Peso bruto: 6,7 kg

Peso bruto: 6,7 kg

Indicador de calor residual: Separado

Indicador de calor residual: Separado

Ubicación del panel de mandos: Frontal de placa de cocina

Ubicación del panel de mandos: Frontal de placa de cocina

Material de la superficie básica: Vitrocerámica

Material de la superficie básica: Vitrocerámica

Color superficie superior: Negro

Color superficie superior: Negro

Longitud del cable de alimentación eléctrica: 110,0 cm

Longitud del cable de alimentación eléctrica: 110,0 cm

Código EAN: 4242006247973

Código EAN: 4242006247973

Tensión: 220-240 V

Tensión: 220-240 V

Frecuencia: 60; 50 Hz

Frecuencia: 60; 50 Hz

Características de consumo y conexión

2023-06-09